



# Stain Impregnante Premium Polisten

Transparente TS 3201 00 • Natural TS 3201 427C • Clear TS 3200 00 • Teñido TS 3201/Colores



## PREPARACIÓN DE LA MADERA

- Lijar y remover toda la pintura y cualquier tipo de residuo
- Dejar limpia, seca y libre de partículas sueltas
- **Madera con Polisten:** Lijar levemente, lavar con jabón neutro, dejar secar



## PREPARACIÓN DEL PRODUCTO

- Agitar bien
- Listo para uso



## APLICACIÓN

- Pincel o rodillo
- Aplicar 3 manos (mínimo 50 micrometros)
- Retirar el exceso con un trapo limpio
- **Madera con Polisten:** aplicar 1 mano



## SECADO

- Entre las manos: 10 horas
- Completa: 24 horas



## RENDIMIENTO

- 68 m<sup>2</sup> / galón / mano
- Variable de acuerdo con el tipo de madera, aplicación y espesor de la película.



## CONSERVACIÓN Y LIMPIEZA

- Limpiar con trapo levemente humedecido con agua



## ATENCIÓN

Para más informaciones consulte en nuestra página web el boletín técnico.



- Repelente a agua
- Realza las vetas de la madera
- Fácil mantenimiento
- Acción insecticida y fungicida
- Exteriores e Interiores
- Envases de 900 ml y 3,6 l


## TRANSPARENTE

- Transparente con filtro solar

## NATURAL

- Doble filtro solar
- Natural Transparente
- Durabilidad de hasta 2 años

## COLORES DISPONIBLES




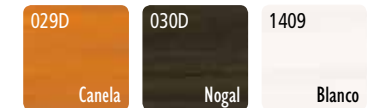
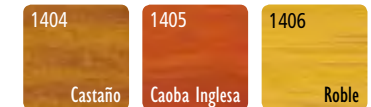
## CLEAR

- Ultrabloqueador solar
- Incoloro Transparente
- Durabilidad de hasta 2 años

## TEÑIDO

- Teñido transparente
- Triple filtro solar
- Durabilidad de hasta 3 años

## COLORES DISPONIBLES



Los colores presentados son sólo una referencia.

# Aquaris –Barniz Marítimo Base Agua

YO 1371 00 (Satinado)



## PREPARACIÓN DE LA MADERA

- Lijar y remover toda la pintura y cualquier tipo de residuo
- Dejar limpia, seca y libre de partículas sueltas



## PREPARACIÓN DEL PRODUCTO

- Agitar bien
- Diluir de 10 a 15% con agua



## APLICACIÓN

- Pincel o rodillo
- Aplicar 3 manos (mínimo 70 micrometros) con lijado suave después de la primera mano; las manos siguientes sin lijado



## SECADO

- Entre las manos: 4 horas
- Completa: 24 horas



## RENDIMIENTO

- 68 m<sup>2</sup> / galón / mano

Variable de acuerdo con el tipo de madera, aplicación y espesor de la película.



## CONSERVACIÓN Y LIMPIEZA

- Limpiar con trapo levemente humedecido con agua



## ATENCIÓN

Para más informaciones consulte en nuestra página web el boletín técnico.



- Filtro solar
- Transparente
- Alto rendimiento
- Terminación satinada
- Secado rápido
- Exteriores e interiores
- Durabilidad de hasta 2 años
- Envases de 900 ml y 3,6 l



© Cerdan Suoy | Dreamstime.com



# Barniz Marítimo Premium Poliulack / Sayermar

Poliulack (SB 2300 00 Brillante • SO 2301 00 Satinado)  
Sayermar (SB95 2300 00 Brillante • SO25 2301 00 Satinado)



## PREPARACIÓN DE LA MADERA

- Lijar y remover toda la pintura y cualquier tipo de residuo
- Dejar limpia, seca y libre de partículas sueltas



## PREPARACIÓN DEL PRODUCTO

- Agitar bien - Listo para uso
- Si es necesario, diluir hasta 10% con Sayerraz DS 451



## APLICACIÓN

- Pincel o rodillo
- Aplicar 3 manos (mínimo 70 micrometros) con lijado suave después de la primera mano; las manos siguientes sin lijado



## SECADO

- Entre las manos: 12 horas
- Completa: 24 horas



## RENDIMIENTO

- 68 m<sup>2</sup> / galón / mano

Variable de acuerdo con el tipo de madera, aplicación y espesor de la película.



## CONSERVACIÓN Y LIMPIEZA

- Limpiar con trapo levemente humedecido con agua



## ATENCIÓN

Para más informaciones consulte en nuestra página web el boletín técnico.



- Triple filtro solar
- Transparente
- Alto rendimiento
- Terminación brillante o satinada
- Secado rápido
- Exteriores e interiores
- Durabilidad de hasta 2 años
- Envases de 900 ml y 3,6 l



## PREPARACIÓN DE LA MADERA

- Lijar y remover toda la pintura y cualquier tipo de residuo
- Dejar limpia, seca y libre de partículas sueltas



## PREPARACIÓN DEL PRODUCTO

- Agitar bien
- Si es necesario, diluir hasta 10% con Sayerraz DS 451



## APLICACIÓN

- Pincel o rodillo
- Aplicar 3 manos (mínimo 70 micrometros) con lijado suave después de la primera mano; las manos siguientes sin lijado



## SECADO

- Entre las manos: 12 horas
- Completa: 24 horas



## RENDIMIENTO

- 60 m<sup>2</sup> / galón / mano

Variable de acuerdo con el tipo de madera, aplicación y espesor de la película.



## CONSERVACIÓN Y LIMPIEZA

- Limpiar con trapo levemente humedecido con agua



## ATENCIÓN

Para más informaciones consulte en nuestra página web el boletín técnico.


# Barniz Restaurador Premium Polirex

SB 2315/Colores (Brillante)



- Renueva, restaura y tiñe
- Triple filtro solar
- Acción fungicida
- Terminación brillante
- Exteriores e interiores
- Durabilidad de hasta 3 años
- Envases de 900 ml, 3,6 l y 18 l

## COLORES DISPONIBLES



Los colores presentados son sólo una referencia.

# Barniz Alto Desempeño Premium Plus Polikol

Cristal : SB 2343 00 (Brillante) • SO 2313 00 (Satinado) / Teñido: SB 2319/Colores (Brillante) • SO 2312/Colores (Satinado)



## PREPARACIÓN DE LA MADERA

- Lijar y remover toda la pintura y cualquier tipo de residuo
- Dejar limpia, seca y libre de partículas sueltas



## PREPARACIÓN DEL PRODUCTO

- Agitar bien
- Listo para uso



## APLICACIÓN

- Pincel o rodillo
- Aplicar 3 manos (mínimo 70 micrometros) con lijado suave después de la primera mano; las manos siguientes sin lijado



## SECADO


- Entre las manos: 8 horas
- Completa: 24 horas



## RENDIMIENTO

- 60 m<sup>2</sup> / galón / mano

Variable de acuerdo con el tipo de madera, aplicación y espesor de la película.



## CONSERVACIÓN Y LIMPIEZA

- Limpiar con trapo levemente humedecido con agua



## ATENCIÓN

Para más informaciones consulte en nuestra página web el boletín técnico.



- Flexible: no se descascara ni se cuartea
- Terminación brillante o satinada
- Acción fungicida
- Secado rápido
- Exteriores e interiores
- Embalagens de 900 ml e 3,6 l

## CRISTAL

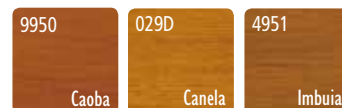
- Ultrabloqueador solar
- Incoloro

- Durabilidad de hasta 4 años

## TEÑIDO

- Ultrabloqueador solar + triple filtro solar
- Durabilidad de hasta 6 años

## COLORES DISPONIBLES



Los colores presentados son sólo una referencia.





# Aquaris – Barniz Exterior Base Agua

YO30 1453 00 (Satinado)



## PREPARACIÓN DE LA MADERA

- Lijar y remover toda la pintura y cualquier tipo de residuo
- Dejar limpia, seca y libre de partículas sueltas



## PREPARACIÓN DEL PRODUCTO

- Agitar bien. Listo para uso



## APLICACIÓN

- Pincel, rodillo o pistola
- Aplicar 3 manos (mínimo 70 micrometros) con lijado suave después de la primera mano; las manos siguientes sin lijado



## SECADO

- Entre las manos: 4 horas
- Completa: 6 horas



## RENDIMIENTO

- Pincel o rodillo: 45 m<sup>2</sup> / galón / mano
- Pistola: 22 m<sup>2</sup> / galón / mano



## CONSERVACIÓN Y LIMPIEZA

- Limpiar con trapo levemente humedecido con agua



## ATENCIÓN

Para más informaciones consulte en nuestra página web el boletín técnico.



- **Transparente**
- **Terminación satinada**
- **Máxima durabilidad**
- **Ultrabloqueador solar + triple filtro solar**
- **Acción fungicida**
- **Secado rápido**
- **Excelente rendimiento**
- **Bajísimo olor**
- **Exteriores e interiores**
- **Durabilidad de hasta 6 años**
- **Envases de 900 ml y 3,6 l**



© Monkey Business Images | Dreamstime.com

# Aquaris – Esmalte Base Agua

YB 1239/Colores (Brillante) • YO 1238/Colores (Satinado) • YO 1237/Colores (Mate)



## PREPARACIÓN DE LA SUPERFICIE

- Remover toda la pintura, la oxidación y cualquier tipo de residuo, dejándola limpia, seca y libre de partículas sueltas
- Para nivelar la madera, aplicar Masillapara Madera YL 1425 NTR
- Madera o metal: Aplicar 1 mano del fondo YL 1160 02



## PREPARACIÓN DEL PRODUCTO

- Pincel o rodillo: Listo para uso
- Pistola: Diluir hasta 15% con agua



## APLICACIÓN

- Pincel, rodillo o pistola
- Aplicar 3 manos



## SECADO

- Entre las manos: 4 horas
- Completa: 6 horas



## RENDIMIENTO

- Pincel o rodillo: 54 m<sup>2</sup> / galón / mano
- Pistola: 25 m<sup>2</sup> / galón / mano



## CONSERVACIÓN Y LIMPIEZA

- Limpiar con trapo levemente humedecido con agua



## ATENCIÓN

Para más informaciones consulte en nuestra página web el boletín técnico.



- **Brillante, Satinado o Mate**
- **Durabilidad superior**
- **Secado súper rápido**
- **Alta retención de brillo y color**
- **Bajísimo olor**
- **Exteriores e interiores**
- **Envases de 900 ml y 3,6 l**

## COLORES DISPONIBLES

YB 1239 - Brillante	A265 Amarillo Oro	A154 Marfil	YO 1238 - Satinado 658B
A152 Platino	A264 Azul Del Rey	A258 Verde Colonial	Blanco Hielo 02
A257 Gris Oscuro	658B Blanco Hielo	01 Negro	Blanco
A255 Tabaco	02 Blanco	A259 Rojo	YO 1237 - Mate 02 Blanco

Los colores presentados son sólo una referencia.



## IMPORTANTE

Para metales es imprescindible el uso del fondo preparador YL 1160 02 para garantizar buena adherencia y protección contra la oxidación.



# Esmalte Sintético Premium Poliesmalte

SB 2385/Colores (Brillante) • SO 2383/Colores (Satinado) • SO 2380/Colores (Mate)



## PREPARACIÓN DE LA SUPERFICIE

- Remover toda la pintura, la oxidación y cualquier tipo de residuo, dejándola limpia, seca y libre de partículas sueltas
- para nivelar la madera, aplicar Masilla para Madera YL 1425 NTR
- Madera o metal: Aplicar 1 mano del fondo YL 1160 02



## PREPARACIÓN DEL PRODUCTO

- Pincel o rodillo: Listo para uso
- Pistola: Diluir hasta 20% con Sayerraz



## APLICACIÓN

- Pincel, rodillo o pistola
- Aplicar 3 manos




## SECADO

- Entre las manos: 8 horas
- Completa: 18 horas



## RENDIMIENTO

- Pincel o rodillo: 60 m<sup>2</sup> / galón / mano
- Pistola: 30 m<sup>2</sup> / galón / mano



## CONSERVACIÓN Y LIMPIEZA

- Limpiar con trapo levemente humedecido con agua



## ATENCIÓN

Para más informaciones consulte en nuestra página web el boletín técnico.



- Brillante, Satinado o Mate
- Alto rendimiento y cobertura
- Buena retención de brillo y color
- Secado rápido
- Bajo olor, libre de plomo
- Exteriores e interiores
- Envases de 900 ml y 3,6 l



## IMPORTANTE

Para metales es imprescindible el uso del fondo preparador YL 1160 02 para garantizar buena adherencia y protección contra la oxidación.

## COLORES DISPONIBLES

### SB 2385 - Brillante

A265 Amarillo Oro	A153 Arena	A154 Marfil	A255 Tabaco	A256 Marrón
A263 Coñac	624B Naranja	A259 Rojo	625B Vino Chasi	A264 Azul Del Rey
626B Celeste	A283 Aluminio	A258 Verde Colonial	623B Verde Hoja	A152 Platino
A257 Gris Oscuro	627B Gris 50%	658B Blanco Hielo	01 Negro	764B Blanco Alpino

### SO 2383 - Satinado

A153 Arena	A154 Marfil	A155 Perlado
A152 Platino	658B Blanco Hielo	764B Blanco Alpino

### SO 2380 - Mate

01 Negro	A260 Grafito	764B Blanco Alpino
-------------	-----------------	-----------------------

Los colores presentados son sólo una referencia.



© Píccaja | Dreamstime.com

# Barniz para Deck Polideck

SB 2316/Colores (Semibrillo)



## PREPARACIÓN DE LA MADERA

- Lijar y remover toda la pintura y cualquier tipo de residuo
- Dejar limpia, seca y libre de partículas sueltas



## PREPARACIÓN DEL PRODUCTO

- Agitar bien
- Listo para uso



## APLICACIÓN

- Píncel o rodillo
- Aplicar 3 manos en los 6 lados de la madera



## SECADO

- Entre las manos: 8 horas
- Completa: 24 horas



## RENDIMIENTO

- 45 m<sup>2</sup> /galón / mano



## CONSERVACIÓN Y LIMPIEZA

- Limpiar con trapo levemente humedecido con agua



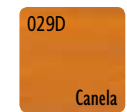
## ATENCIÓN

Para más informaciones consulte en nuestra página web el boletín técnico.



- Repelente a agua
- Ultrabloqueador solar + Triple filtro solar
- Resistente a moho y hongos
- Alta durabilidad
- Flexible: no se descascara ni se cuartea
- Terminación semibrillo
- Preserva las vetas de la madera sin laquear
- Exteriores e interiores
- Durabilidad de hasta 6 años
- Envases de 900 ml y 3,6 l

## COLORES DISPONIBLES



Los colores presentados son sólo una referencia.

# Aquaris – Barniz para Pisos Base Agua

YO40 1464 00 (Semibrillo) • YO20 1464 00 (Mate)



## PREPARACIÓN DE LA MADERA

- Lijar y remover toda pintura y cualquier tipo de residuo
- Dejar limpia, seca y libre de partículas sueltas



## PREPARACIÓN DEL PRODUCTO

- **Monocomponente:** Listo para uso
- **Bicomponente:**
  - Catalizar con YC 1400 a 10%, agitar bien y esperar 5 minutos
  - Diluir la 1ª mano con 5% de agua



## APLICACIÓN

- Pincel o rodillo de terciopelo rebajado
- Aplicar 1 mano, esperar 4 horas, lijar y aplicar 2 a 4 manos más con intervalos de 2 horas, sin diluir y sin lijar



## SECADO

- Primera mano: 4 horas
- Entre las manos: 2 horas
- Completa: 24 horas



## RENDIMIENTO

- 50 a 90 m<sup>2</sup> / 5 litros / mano



## CONSERVACIÓN Y LIMPIEZA

- Limpiar con trapo levemente humedecido con agua



## ATENCIÓN

Para más informaciones consulte en nuestra página web el boletín técnico.



- **Bajísimo olor**
- **Fácil de aplicar**
- **Excelente resistencia a rayones y abrasión**
- **Monocomponente para áreas de poco tránsito**
- **Bicomponente para áreas de mucho tránsito**
- **Terminación semibrillo o mate**
- **Interiores**
- **Envase de 5 l**



## IMPORTANTE

La vida útil del producto catalizado es de 4 horas. No lo utilice después de ese tiempo.



## PREPARACIÓN DE LA MADERA

- Lijar y remover toda la pintura y cualquier tipo de residuo
- Dejar limpia, seca y libre de partículas sueltas
- Sellar con uno de nuestros Selladores



## PREPARACIÓN DEL PRODUCTO

- Diluir de 10 a 20% con Sayerraz DS 451



## APLICACIÓN

- Pincel, rodillo o pistola
- Aplicar 1 a 3 manos sin lijado entre las manos



## SECADO

- Entre las manos: 8 horas
- Completa: 48 horas



## RENDIMIENTO

- Pincel: 40 m<sup>2</sup> / galón / mano
- Pistola: 20 m<sup>2</sup> / galón / mano



## CONSERVACIÓN Y LIMPIEZA

- Limpiar con trapo levemente humedecido con agua



## ATENCIÓN

Para más informaciones consulte en nuestra página web el boletín técnico.

# Barniz Copal

SB 2350 00 (Alto Brillo)



- **Secado rápido**
- **Fácil de aplicar**
- **Óptimo desempeño**
- **Terminación de alto brillo**
- **Interiores**
- **Envases de 900 ml y 3,6 l**

