



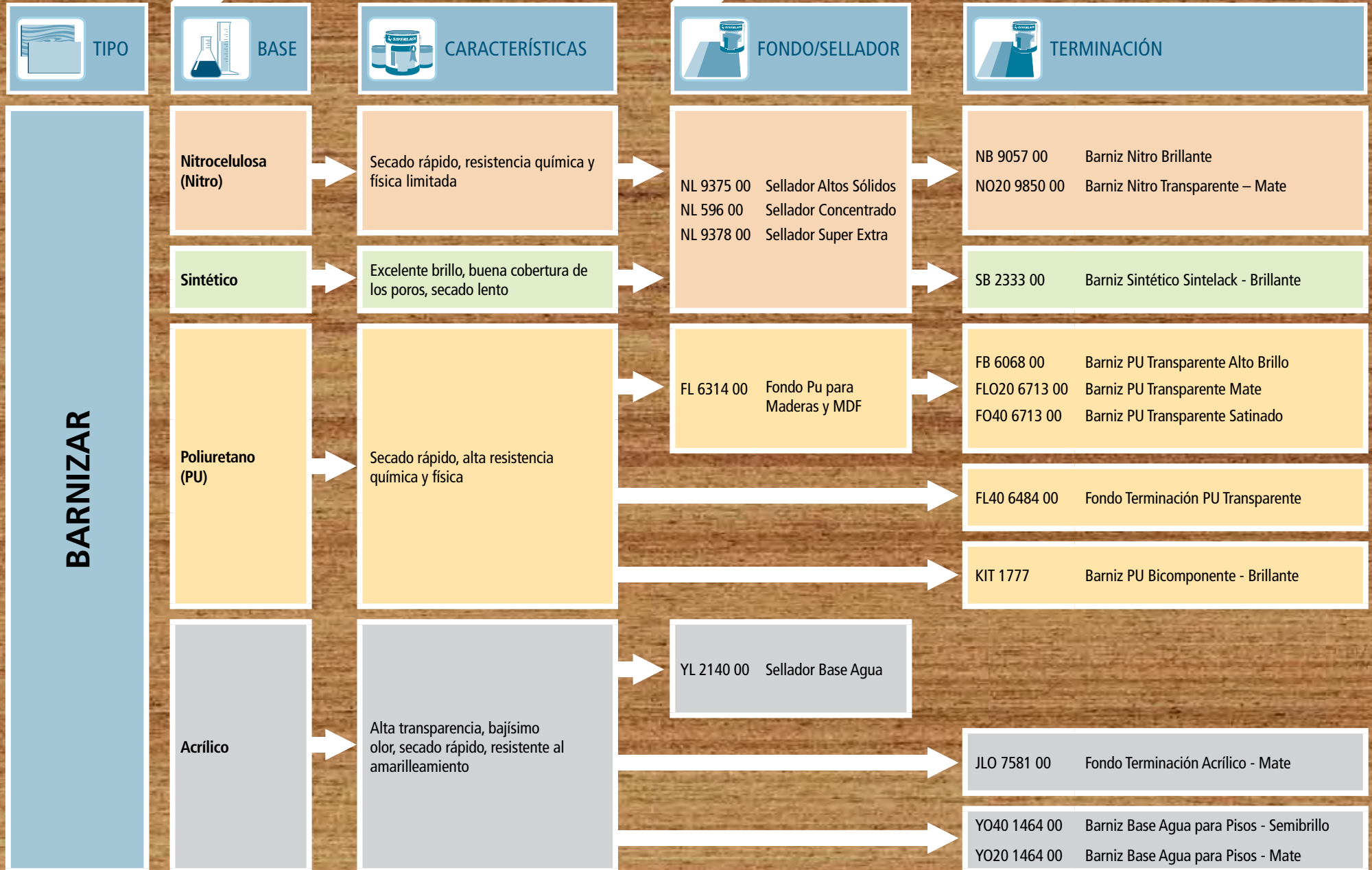
Línea Profesional



PASO 1
QUÉ PRETENDO DE LA TERMINACIÓN

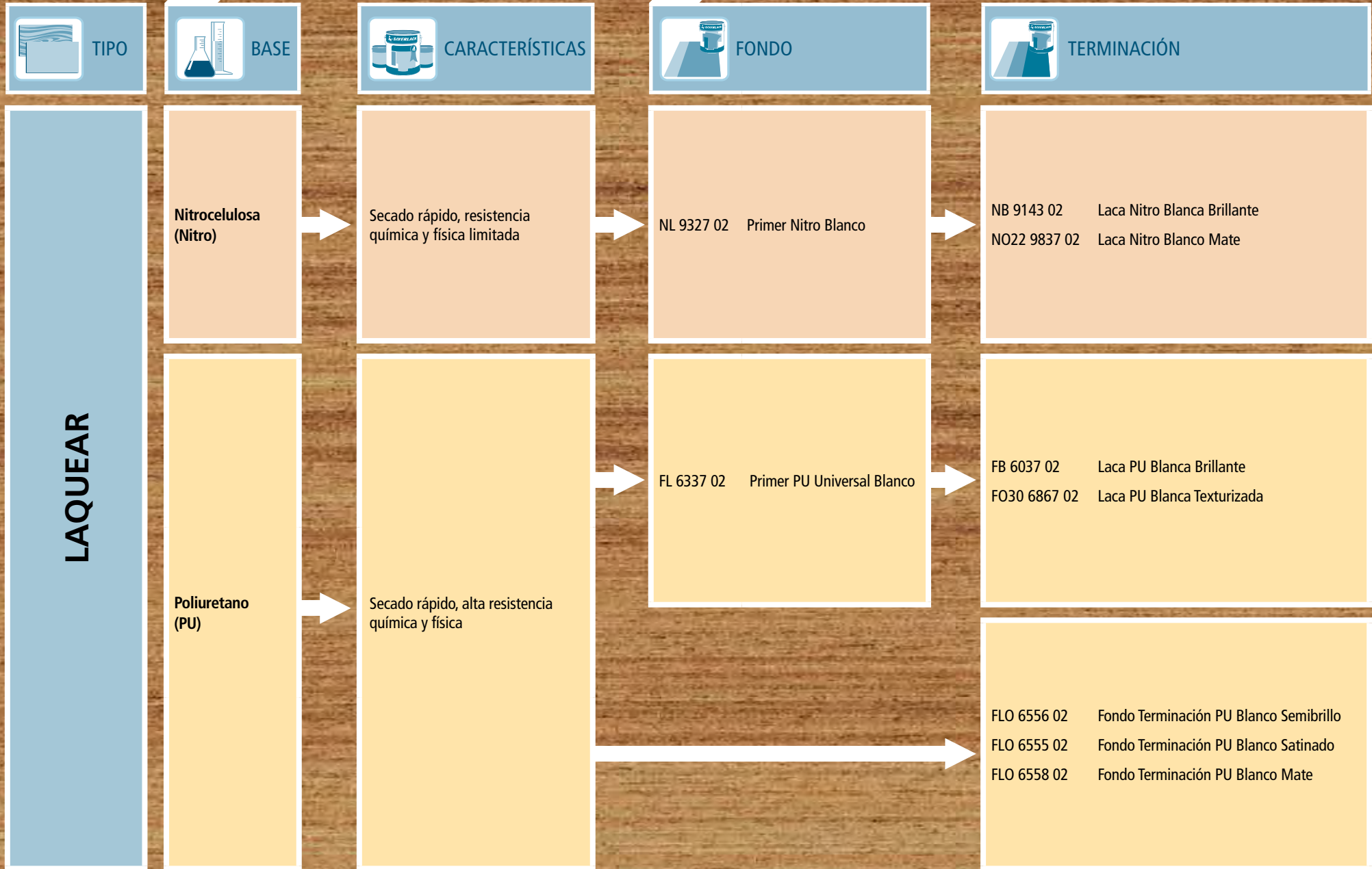
PASO 2
QUÉ ASPECTOS TÉCNICOS DEBO EVALUAR


PASO 3
QUÉ PRODUCTOS PUEDO USAR



PASO 2
QUÉ ASPECTOS TÉCNICOS
DEBO EVALUAR

PASO 3
QUÉ PRODUCTOS
PUEDO USAR





Sellador

Super Extra NL 9378 00 • Concentrado NL 596 00 • Alto Sólidos NL 9375 00

© Jecici | Dreamstime.com



PREPARACIÓN DE LA MADERA

- Lijar y remover toda la pintura y cualquier tipo de residuo
- Dejar limpia, seca y libre de partículas sueltas



PREPARACIÓN DEL PRODUCTO

- Diluir con Thinner Especial DN 4280 o Thinner Profesional DN 4288
- Muñeca: diluir la 1ª mano máximo 30% y la mano final de 80 a 100%
- Pistola: diluir de 80 a 100%



APLICACIÓN

- Muñeca: Aplicar 3 a 4 manos como máximo, con lijado entre las manos
- Pistola: Aplicar como máximo 3 manos, con lijado entre las manos
- Buscar siempre finalizar la terminación con uno de nuestros barnices Nitro o Sintético



SECADO

- Entre las manos: 1 hora
- Completo: 24 horas



RENDIMIENTO

- Muñeca: 86 m² / galón / mano
- Pistola: 20 m² / galón / mano



ATENCIÓN

Para más informaciones consulte en nuestra página web el boletín técnico.



- Indicado para muebles de hogar, camas, sillas, puertas – sólo en interiores y que no tengan contacto con el sol
- Fácil de aplicar y lijarse
- Envases de 3,6 l e 18 l

SUPER EXTRA

- Buena cobertura de los poros

CONCENTRADO

- Excelente cobertura de los poros
- Terminación sedosa

ALTO SÓLIDOS

- Buena cobertura de los poros
- Sellador terminación



IMPORTANTE

Nunca aplique productos PU sobre selladores Nitro, porque puede cuartear la película.

Barniz Nitro Brillante

NB 9057 00



PREPARACIÓN DE LA MADERA

- Lijar y remover toda la pintura y cualquier tipo de residuos
- Dejar limpia, seca y libre de partículas sueltas
- Aplicar uno de nuestros Selladores de base Nitro



PREPARACIÓN DEL PRODUCTO

- Diluir de 20 a 30% con Thinner Especial DN 4280 o Thinner Profesional DN 4288



APLICACIÓN

- Pistola
- Aplicar 1 a 2 manos con lijado entre las manos



SECADO

- Entre las manos: 1 hora
- Completo: 24 horas



RENDIMIENTO

- 25 m² / galón / mano



ATENCIÓN

Para más informaciones consulte en nuestra página web el boletín técnico.



- **Indicado para mesas, armarios paneles, puertas y muebles en general, sólo en interiores**
- **Fácil aplicación**
- **Secado rápido**
- **Envases de 900 ml y 3,6 l**

Barniz Nitro Transparente

NO20 9850 00 (Mate)



PREPARACIÓN DE LA MADERA

- Lijar y remover toda la pintura y cualquier tipo de residuos
- Dejar limpia, seca y libre de partículas sueltas
- Aplicar uno de nuestros Selladores de base Nitro



PREPARACIÓN DEL PRODUCTO

- Diluir con Thinner Especial DN 4280 o Thinner Profesional DN 4288 hasta alcanzar la viscosidad adecuada



APLICACIÓN

- Pistola
- Aplicar 1 mano



SECADO

- Completo: 24 horas



RENDIMIENTO

- 4 a 6 m² / litro / mano



ATENCIÓN

Para más informaciones consulte en nuestra página web el boletín técnico.




- **Indicado para muebles en general, sólo en interiores**
- **Fácil aplicación**
- **Secado rápido**
- **Envases de 900 ml, 3,6 l y 20 l**



IMPORTANTE

Aplicado directamente sobre MDF, este producto puede no secarse y presentar manchas.



Barniz Sintético Sintelack

SB 2333 00



PREPARACIÓN DE LA MADERA

- Lijar y remover toda la pintura y cualquier tipo de residuos
- Dejar limpia, seca y libre de partículas sueltas
- Aplicar uno de nuestros Selladores de base Nitro



PREPARACIÓN DEL PRODUCTO

- Diluir de 10 a 20% con Sayerraz DS 451



APLICACIÓN

- Pincel o pistola
- Aplicar 1 a 3 manos con lijado entre las manos



SECADO

- Entre las manos: 8 horas
- Completo: 24 horas



RENDIMIENTO

- Pincel: 40 m² / galón / mano
- Pistola: 20 m² / galón / mano



ATENCIÓN

Para más informaciones consulte en nuestra página web el boletín técnico.



- **Indicado para muebles de madera, sólo en interiores**
- **Fácil aplicación**
- **Buen secado**
- **Terminación brillante**
- **Envases de 900 ml y 3,6 l**

Fondo PU para Madera y MDF

FL 6314 00



PREPARACIÓN DE LA MADERA

- Lijar y remover toda la pintura y cualquier tipo de residuos
- Dejar limpia, seca y libre de partículas sueltas



PREPARACIÓN DEL PRODUCTO

- Mezclar 1 parte del fondo con 1 parte del Catalizador FC 6975
- Si necesario, diluir con DF 4068
- Después de catalizado, la vida útil del producto es de 6 horas



APLICACIÓN

- Pistola
- Aplicar 1 a 4 manos con lijado entre las manos



SECADO

- Entre las manos: 2 a 4 horas
- Completo: 24 horas



RENDIMIENTO

- 4 a 6 m² / litro / mano



ATENCIÓN

Para más informaciones consulte en nuestra página web el boletín técnico.



- **Indicado para muebles en general, sólo en interiores**
- **Específicamente desarrollado para sellar maderas macizas y MDF**
- **Fácil de aplicar y lijado**
- **Secado rápido**
- **Alta cobertura de los poros**
- **Envases de 900 ml, 5 l y 18 l**



IMPORTANTE

Este producto no secará si no está catalizado. Si es catalizado en exceso la terminación podrá tener problemas.

Barniz PU Transparente

FO40 6713 00 (Satinado) • FO20 6713 00 (Mate)

Barniz PU Transparente Alto Brillo

FB 6068 00



PREPARACIÓN DE LA MADERA

- Lijar y remover toda la pintura y cualquier tipo de residuos
- Dejar limpia, seca y libre de partículas sueltas
- Aplicar Fondo PU FL 6314 00



PREPARACIÓN DEL PRODUCTO

- Mezclar 2 partes del barniz con 1 parte del catalizador FC 6975
- Si necesario, diluir con DF 4068
- Después de catalizado, la vida útil del producto es de 6 horas



APLICACIÓN

- Pistola
- Aplicar 1 a 2 manos sin lijado entre las manos



SECADO

- Entre las manos: 40 minutos
- Completo: 24 horas



RENDIMIENTO

- 4 a 6 m² / litro / mano



ATENCIÓN

Para más informaciones consulte en nuestra página web el boletín técnico.



- **Indicado para muebles en general, laminados o de madera maciza, sólo en interiores**

- **Fácil de lijado**
- **Secado rápido**
- **Buena cobertura de los poros**
- **Envases de 3,6 l y 20 l**



IMPORTANTE

Este producto no secará si no está catalizado.



PREPARACIÓN DE LA MADERA

- Lijar y remover toda la pintura y cualquier tipo de residuos
- Dejar limpia, seca y libre de partículas sueltas
- Aplicar fondo PU FL 6314 00



PREPARACIÓN DEL PRODUCTO

- Mezclar 1 parte del barniz con 1 parte del catalizador FC 6902
- Si necesario, diluir con DF 4068
- Después de catalizado, la vida útil del producto es de 6 horas



APLICACIÓN

- Pistola
- Aplicar 1 a 2 manos sin lijado entre las manos



SECADO

- Entre las manos: 1 hora
- Completo: 72 horas



RENDIMIENTO

- 4 a 6 m² / litro / mano



ATENCIÓN

Para más informaciones consulte en nuestra página web el boletín técnico.



- **Indicado para muebles en general, sólo en interiores**
- **Secado rápido**
- **Toque sedoso**
- **Envases de 5 l, 18 l y 900 ml**



IMPORTANTE

Este producto no secará si no está catalizado.



Barniz PU Brillante Bicomponente

KIT 1777



PREPARACIÓN DE LA MADERA

- Lijar y remover toda la pintura y cualquier tipo de residuos
- Dejar limpia, seca y libre de partículas sueltas
- En interiores, aplicar fondo PU para Maderas y MDF FL 6314 00



PREPARACIÓN DEL PRODUCTO

- Utilizar 4 partes de barniz para 1 parte de catalizador y 1 parte de diluyente. El kit está compuesto de envases en la proporción correcta para la mezcla



APLICACIÓN

- **Pincel**
 - Utilizar un pincel con cerdas suaves. Aplicar en pinceladas largas para no dejar exceso sobre la madera
 - Interiores: Aplicar 1 mano, esperar 4 a 5 horas, lijar y aplicar otra mano
 - Exteriores: Aplicar sólo el KIT 1777, 3 manos con intervalos de 4 a 5 horas y lijado entre las manos
- **Pistola**
 - Interiores: Aplicar 1 mano cruzada, esperar 1 hora y aplicar otra mano, sin lijado entre las manos
 - Exteriores: Aplicar sólo el KIT 1777, 3 manos con intervalo mínimo de 3 horas y lijado entre las manos



RENDIMIENTO

- Pincel: 4 a 7 m² / litro / mano
- Pistola: 2 a 4 m² / litro / mano



ATENCIÓN

Para más informaciones consulte en nuestra página web el boletín técnico.



- **Indicado para muebles en general, en exteriores e interiores**
- **Fácil de aplicar**
- **Secado rápido**
- **Buena cobertura de los poros**
- **Terminación brillante**
- **Envase: Kit con 3,6 l de barniz, 900 ml de catalizador y 900 ml de diluyente**



SECADO

- Entre las manos: 1 a 3 horas (pistola), 4 a 5 horas (pincel)
- Completo: 24 horas



IMPORTANTE

Este producto no secará si no está catalizado.

Fondo Terminación PU Transparente Satinado

FL40 6484 00



PREPARACIÓN DE LA MADERA

- Lijar y remover toda la pintura y cualquier tipo de residuos
- Dejar limpia, seca y libre de partículas sueltas



PREPARACIÓN DEL PRODUCTO

- Mezclar 2 partes del fondo terminación con 1 parte del Catalizador FC 6975
- Si necesario, diluir con DF 4068
- Después de catalizado, la vida útil del producto es de 6 horas



APLICACIÓN

- Pistola
- Aplicar 1 a 4 manos con lijado entre las manos



SECADO

- Entre las manos: 3 horas
- Completo: 24 horas



RENDIMIENTO

- 4 a 6 m² / litro / mano



ATENCIÓN

Para más informaciones consulte en nuestra página web el boletín técnico.



- Indicado para muebles en general, sólo en interiores
- Fondo y terminación
- Alta cobertura de los poros
- Fácil de aplicar y lijado
- Secado rápido
- Terminación semibrillo
- Envases de 900 ml, 5 l y 18 l



IMPORTANTE

Este producto no secará si no está catalizado.

Sellador Base Agua

YL 2140 00



PREPARACIÓN DE LA MADERA

- Lijar y remover toda la pintura y cualquier tipo de residuos
- Dejar limpia, seca y libre de partículas sueltas



PREPARACIÓN DEL PRODUCTO

- Pincel o Muñeca: Listo para uso
- Pistola: Diluir hasta 10% con agua



APLICACIÓN

- Pincel, Muñeca o pistola
- Aplicar 2 a 3 manos con lijado entre las manos



SECADO

- Entre las manos: 1 hora
- Completo: 6 horas



RENDIMIENTO

- Pincel: 45 m² / galón / mano
- Muñeca: 90 m² / galón / mano
- Pistola: 22 m² / galón / mano



ATENCIÓN

Para más informaciones consulte en nuestra página web el boletín técnico.



- Indicado para armarios paneles, rodapiés, muebles y maderas decorativas en general, solo en interiores
- Fácil de aplicar y lijado
- Secado rápido
- Envases de 900 ml y 3,6 l

Aquaris – Barniz para Pisos Base Agua

YO40 1464 00 (Semibrillo) • YO20 1464 00 (Mate)



PREPARACIÓN DE LA MADERA

- Lijar y remover toda la pintura y cualquier tipo de residuos
- Dejar limpia, seca y libre de partículas sueltas



PREPARACIÓN DEL PRODUCTO

- **Monocomponente:** Listo para uso
- **Bicomponente:**
 - Catalizar con YC 1400 a 10%, agitar bien y esperar 5 minutos
 - Diluir la 1ª mano con 5% de agua



APLICACIÓN

- Pincel o rodillo de terciopelo rebajado
- Aplicar 1 mano, esperar 4 horas, lijar y aplicar 2 a 4 manos más con intervalos de 2 horas, sin diluir y sin lijar



SECADO

- Primera mano: 4 horas
- Entre las manos: 2 horas
- Completo: 24 horas



RENDIMIENTO

- 50 a 90 m² / 5 litros / mano



CONSERVACIÓN Y LIMPIEZA

- Limpiar con trapo levemente humedecido con agua



ATENCIÓN

Para más informaciones consulte en nuestra página web el boletín técnico.



- **Bajísimo olor**
- **Fácil de aplicar**
- **Excelente resistencia a rayones y abrasión**
- **Monocomponente para áreas de poco tránsito**
- **Bicomponente para áreas de mucho tránsito**
- **Terminación semibrillo o mate**
- **Interiores**
- **Envase de 5 l**



IMPORTANTE

La vida útil del producto catalizado es de 4 horas. No lo utilice después de ese tiempo.

Fondo Terminación Acrílico Mate

JLO 7581 00 (Mate)



PREPARACIÓN DE LA MADERA

- Lijar y remover toda la pintura y cualquier tipo de residuos
- Dejar limpia, seca y libre de partículas sueltas



PREPARACIÓN DEL PRODUCTO

- Mezclar 5 partes del fondo terminación con 1 parte del Catalizador FC 7080
- Si necesario, diluir con DF 4068
- Después de catalizado, la vida útil del producto es de 6 horas



APLICACIÓN

- Pistola
- Aplicar 2 a 4 manos con lijado entre las manos



SECADO

- Entre las manos: 4 a 5 horas
- Completo: 72 horas



RENDIMIENTO

- 4 a 6 m² / litro / mano



ATENCIÓN

Para más informaciones consulte en nuestra página web el boletín técnico.




- **Indicado para muebles en general, sólo en interiores**
- **Fondo y terminación**
- **Elevada transparencia**
- **Resistencia al amarilleamiento, especialmente en maderas y láminas claras**
- **Terminación mate**
- **Envases de 3,6 l y 20 l**



IMPORTANTE

Este producto no secará si no está catalizado.



Primer Nitro Blanco

NL 9327 02



PREPARACIÓN DE LA MADERA

- Lijar y remover toda la pintura y cualquier tipo de residuos
- Dejar limpia, seca y libre de partículas sueltas



PREPARACIÓN DEL PRODUCTO

- Diluir 50% aproximadamente con Thinner Especial DN 4280 o Thinner Profesional DN 4288



APLICACIÓN

- Pistola
- Aplicar 1 a 3 manos con lijado entre las manos



SECADO

- Entre las manos: 3 horas
- Completo: 24 horas



RENDIMIENTO

- 4 a 6 m² / litro / mano



ATENCIÓN

Para más informaciones consulte en nuestra página web el boletín técnico.



- **Indicado para preparar la madera antes de la terminación, solo en interiores**
- **Lijado fácil**
- **Secado rápido**
- **Envases de 3,6 l y 20 l**



IMPORTANTE

Aplicado directamente sobre MDF, este producto puede no secarse y presentar manchas.



PREPARACIÓN DE LA MADERA

- Lijar y remover toda la pintura y cualquier tipo de residuos
- Dejar limpia, seca y libre de partículas sueltas
- Aplicar Primer Nitro Blanco NL 9327 02
- Lijar de nuevo y remover el polvo



PREPARACIÓN DEL PRODUCTO

- Diluir con Thinner Especial DN 4280 o Thinner Profesional DN 4288 hasta alcanzar la viscosidad adecuada



APLICACIÓN

- Pistola
- Si necesario, aplicar más de 1 mano, sin lijado entre las manos



SECADO

- Entre las manos: 1 hora
- Completo: 24 horas



RENDIMIENTO

- 4 a 6 m² / litro / mano



ATENCIÓN

Para más informaciones consulte en nuestra página web el boletín técnico.



- **Indicado para terminación laqueada en muebles en general, sólo en interiores**
- **Lijado fácil**
- **Secado rápido**
- **Envases de 3,6 l y 20 l**



IMPORTANTE

Aplicado directamente sobre MDF, este producto puede no secarse y presentar manchas.

Laca Nitro Blanca Mate

NO22 9837 02



PREPARACIÓN DE LA MADERA

- Lijar y remover toda la pintura y cualquier tipo de residuos
- Dejar limpia, seca y libre de partículas sueltas
- Aplicar Primer Nitro Blanco NL 9327 02
- Lijar de nuevo y remover el polvo



PREPARACIÓN DEL PRODUCTO

- Diluir con Thinner Especial DN 4280 o Thinner Profesional DN 4288 hasta alcanzar la viscosidad adecuada



APLICACIÓN

- Pistola
- Aplicar 1 mano



SECADO

- Completo: 24 horas



RENDIMIENTO

- 4 a 6 m² / litro / mano



ATENCIÓN

Para más informaciones consulte en nuestra página web el boletín técnico.



- **Indicado para terminación laqueada en muebles en general, sólo en interiores**
- **Buena cobertura de los poros**
- **Terminación mate**
- **Envases de 3,6 l y 20 l**



IMPORTANTE

Aplicado directamente sobre MDF, este producto puede no secarse y presentar manchas.

Primer PU Universal Blanco

FL 6337 02



PREPARACIÓN DE LA MADERA

- Lijar y remover toda la pintura y cualquier tipo de residuos
- Dejar limpia, seca y libre de partículas sueltas



PREPARACIÓN DEL PRODUCTO

- Mezclar 4 partes del primer con 1 parte del catalizador FC 7041
- Si necesario, diluir con DF 4068
- Después de catalizado, la vida útil del producto es de 6 horas



APLICACIÓN

- Pistola
- Aplicar de 1 a 4 manos con lijado entre las manos



SECADO

- Entre las manos: 3 horas
- Completo: 24 horas



RENDIMIENTO

- 4 a 6 m² / litro / mano



ATENCIÓN

Para más informaciones consulte en nuestra página web el boletín técnico.



- **Indicado para preparar la madera antes de la terminación laqueada con base de poliuretano, solo en interiores**
- **Alta cobertura de los poros**
- **Fácil de aplicar**
- **Secado rápido**
- **Envases de 900 ml, 3,6 l y 20 l**



IMPORTANTE

Este producto no secará si no está catalizado.



© Archivo Arco W/ Stockexpert.com

Laca PU Blanca Brillante

FB 6037 02



PREPARACIÓN DE LA MADERA

- Lijar y remover toda la pintura y cualquier tipo de residuos
- Dejar limpia, seca y libre de partículas sueltas
- Aplicar Primer PU FL 6260 02
- Lijar de nuevo y remover el polvo



PREPARACIÓN DEL PRODUCTO

- Mezclar 1 parte de la laca con 1 parte del Catalizador FC 6902
- Diluir con DF 4068
- Después de catalizado, la vida útil del producto es de 6 horas



APLICACIÓN

- Pistola
- Aplicar de 1 a 3 manos con lijado las manos



SECADO

- Entre las manos: 1 hora
- Completo: 72 horas



RENDIMIENTO

- 4 a 6 m² / litro / mano



- **Indicado para terminación laqueada en muebles en general, sólo en interiores**
- **Alta cobertura de los poros**
- **Alta resistencia al amarilleamiento**
- **Fácil de aplicar**
- **Secado rápido**
- **Toque sedoso**
- **Envases de 3,6 l y 20 l**



ATENCIÓN

Para más informaciones consulte en nuestra página web el boletín técnico.



IMPORTANTE

Este producto no secará si no está catalizado.

Laca PU Blanca Texturizada

FO30 6867 02



PREPARACIÓN DE LA MADERA

- Lijar y remover toda la pintura y cualquier tipo de residuos
- Dejar limpia, seca y libre de partículas sueltas
- Aplicar Primer PU FL 6260 02
- Lijar de nuevo y remover el polvo



PREPARACIÓN DEL PRODUCTO

- Mezclar 1 parte de la laca con 1 parte del Catalizador FC 6902
- Si necesario, diluir con DF 4068
- Después de catalizado, la vida útil del producto es de 3 horas



APLICACIÓN

- Pistola
- Aplicar 1 mano



SECADO

- Completo: 24 horas



RENDIMIENTO

- 4 a 6 m² / litro / mano



ATENCIÓN

Para más informaciones consulte en nuestra página web el boletín técnico.



- **Indicado para terminación de muebles en general, sólo en interiores**
- **Especialmente desarrollada para muebles con perfiles, rebajados o esquinas redondeadas**
- **Buena resistencia química y física**
- **Buena resistencia al amarilleamiento**
- **Envase de 3,6 l**



IMPORTANTE

Este producto no secará si no está catalizado.

Fondo Terminación PU Blanco

FLO 6555 02 (Satinado) • FLO 6556 02 (Semibrillo) • FLO 6558 02 (Mate)



PREPARACIÓN DE LA MADERA

- Lijar y remover toda la pintura y cualquier tipo de residuos
- Dejar limpia, seca y libre de partículas sueltas



PREPARACIÓN DEL PRODUCTO

- Mezclar 2 partes del fondo terminación con 1 parte del Catalizador FC 6902
- Si es necesario, diluir con DF 4068
- Después de catalizado, la vida útil del producto es de 4 horas



APLICACIÓN

- Pistola
- Aplicar de 1 a 3 manos con lijado entre las manos



SECADO

- Entre las manos: 3 horas
- Completo: 24 horas



RENDIMIENTO

- 4 a 6 m² / litro / mano



ATENCIÓN

Para más informaciones consulte en nuestra página web el boletín técnico.



- **Indicado para muebles en general, y en especial para terminación de muebles finos, sólo en interiores**
- **Fondo y terminación**
- **Excelente resistencia al amarilleamiento**
- **Toque sedoso**
- **Envases de 3,6 l y 20 l**



IMPORTANTE

Este producto no secará si no está catalizado.